Obrezija 5
SI-1411 Izlake

Telefon: +386 (0)3 56 57 570
www.etigroup.eu

C IR 75mA/24V

Elektronski indikator
Elektronic indicator
Elektronski indikator
Wskaźnik elektroniczny
Elektronski indikator
elektronische Anzeige
Электронный индикатор
Електронний індикатор
Elektronický indikátor
Elektroninis indikatorius
Elektroniskais indikators
Elektronski indikator
Електронен индикатор
Електронски индикатор
Elektronikus biztosítófigyelés
Indicator electronic
Elektronický indikátor

Obrezija 5
SI-1411 Izlake

Telefon: +386 (0)3 56 57 570
www.etigroup.eu

C IR 75mA/24V

Elektronski indikator
Elektronic indicator
Elektronski indikator
Wskaźnik elektroniczny
Elektronski indikator
elektronische Anzeige
Электронный индикатор
Електронний індикатор
Elektronický indikátor
Elektroninis indikatorius
Elektroniskais indikators
Elektronski indikator
Електронен индикатор
Електронски индикатор
Elektronikus biztosítófigyelés
Indicator electronic
Elektronický indikátor

Obrezija 5
SI-1411 Izlake

Telefon: +386 (0)3 56 57 570
www.etigroup.eu

C IR 75mA/24V

Elektronski indikator
Elektronic indicator
Elektronski indikator
Wskaźnik elektroniczny
Elektronski indikator
elektronische Anzeige
Электронный индикатор
Електронний індикатор
Elektronický indikátor
Elektroninis indikatorius
Elektroniskais indikators
Elektronski indikator
Електронен индикатор
Електронски индикатор
Elektronikus biztosítófigyelés
Indicator electronic
Elektronický indikátor

Obrezija 5
SI-1411 Izlake

Telefon: +386 (0)3 56 57 570
www.etigroup.eu

C IR 75mA/24V

Elektronski indikator
Elektronic indicator
Elektronski indikator
Wskaźnik elektroniczny
Elektronski indikator
elektronische Anzeige
Электронный индикатор
Електронний індикатор
Elektronický indikátor
Elektroninis indikatorius
Elektroniskais indikators
Elektronski indikator
Електронен индикатор
Електронски индикатор
Elektronikus biztosítófigyelés
Indicator electronic
Elektronický indikátor

Obrezija 5
SI-1411 Izlake

Telefon: +386 (0)3 56 57 570
www.etigroup.eu

C IR 75mA/24V

Elektronski indikator
Elektronic indicator
Elektronski indikator
Wskaźnik elektroniczny
Elektronski indikator
elektronische Anzeige
Электронный индикатор
Електронний індикатор
Elektronický indikátor
Elektroninis indikatorius
Elektroniskais indikators
Elektronski indikator
Електронен индикатор
Електронски индикатор
Elektronikus biztosítófigyelés
Indicator electronic
Elektronický indikátor

Obrezija 5
SI-1411 Izlake

Telefon: +386 (0)3 56 57 570
www.etigroup.eu

C IR 75mA/24V

Elektronski indikator
Elektronic indicator
Elektronski indikator
Wskaźnik elektroniczny
Elektronski indikator
elektronische Anzeige
Электронный индикатор
Електронний індикатор
Elektronický indikátor
Elektroninis indikatorius
Elektroniskais indikators
Elektronski indikator
Електронен индикатор
Електронски индикатор
Elektronikus biztosítófigyelés
Indicator electronic
Elektronický indikátor

Obrezija 5
SI-1411 Izlake

Telefon: +386 (0)3 56 57 570
www.etigroup.eu

C IR 75mA/24V

Elektronski indikator
Elektronic indicator
Elektronski indikator
Wskaźnik elektroniczny
Elektronski indikator
elektronische Anzeige
Электронный индикатор
Електронний індикатор
Elektronický indikátor
Elektroninis indikatorius
Elektroniskais indikators
Elektronski indikator
Електронен индикатор
Електронски индикатор
Elektronikus biztosítófigyelés
Indicator electronic
Elektronický indikátor

Obrezija 5
SI-1411 Izlake

Telefon: +386 (0)3 56 57 570
www.etigroup.eu

C IR 75mA/24V

Elektronski indikator
Elektronic indicator
Elektronski indikator
Wskaźnik elektroniczny
Elektronski indikator
elektronische Anzeige
Электронный индикатор
Електронний індикатор
Elektronický indikátor
Elektroninis indikatorius
Elektroniskais indikators
Elektronski indikator
Електронен индикатор
Електронски индикатор
Elektronikus biztosítófigyelés
Indicator electronic
Elektronický indikátor

Obrezija 5
SI-1411 Izlake

Telefon: +386 (0)3 56 57 570
www.etigroup.eu

C IR 75mA/24V

Elektronski indikator
Elektronic indicator
Elektronski indikator
Wskaźnik elektroniczny
Elektronski indikator
elektronische Anzeige
Электронный индикатор
Електронний індикатор
Elektronický indikátor
Elektroninis indikatorius
Elektroniskais indikators
Elektronski indikator
Електронен индикатор
Електронски индикатор
Elektronikus biztosítófigyelés
Indicator electronic
Elektronický indikátor

Obrezija 5
SI-1411 Izlake

Telefon: +386 (0)3 56 57 570
www.etigroup.eu

C IR 75mA/24V

Elektronski indikator
Elektronic indicator
Elektronski indikator
Wskaźnik elektroniczny
Elektronski indikator
elektronische Anzeige
Электронный индикатор
Електронний індикатор
Elektronický indikátor
Elektroninis indikatorius
Elektroniskais indikators
Elektronski indikator
Електронен индикатор
Електронски индикатор
Elektronikus biztosítófigyelés
Indicator electronic
Elektronický indikátor

Obrezija 5
SI-1411 Izlake

Telefon: +386 (0)3 56 57 570
www.etigroup.eu

C IR 75mA/24V

Elektronski indikator
Elektronic indicator
Elektronski indikator
Wskaźnik elektroniczny
Elektronski indikator
elektronische Anzeige
Электронный индикатор
Електронний індикатор
Elektronický indikátor
Elektroninis indikatorius
Elektroniskais indikators
Elektronski indikator
Електронен индикатор
Електронски индикатор
Elektronikus biztosítófigyelés
Indicator electronic
Elektronický indikátor

Obrezija 5
SI-1411 Izlake

Telefon: +386 (0)3 56 57 570
www.etigroup.eu

C IR 75mA/24V

Elektronski indikator
Elektronic indicator
Elektronski indikator
Wskaźnik elektroniczny
Elektronski indikator
elektronische Anzeige
Электронный индикатор
Електронний індикатор
Elektronický indikátor
Elektroninis indikatorius
Elektroniskais indikators
Elektronski indikator
Електронен индикатор
Електронски индикатор
Elektronikus biztosítófigyelés
Indicator electronic
Elektronický indikátor

Obrezija 5
SI-1411 Izlake

Telefon: +386 (0)3 56 57 570
www.etigroup.eu

C IR 75mA/24V

Elektronski indikator
Elektronic indicator
Elektronski indikator
Wskaźnik elektroniczny
Elektronski indikator
elektronische Anzeige
Электронный индикатор
Електронний індикатор
Elektronický indikátor
Elektroninis indikatorius
Elektroniskais indikators
Elektronski indikator
Електронен индикатор
Електронски индикатор
Elektronikus biztosítófigyelés
Indicator electronic
Elektronický indikátor

Obrezija 5
SI-1411 Izlake

Telefon: +386 (0)3 56 57 570
www.etigroup.eu

C IR 75mA/24V

Elektronski indikator
Elektronic indicator
Elektronski indikator
Wskaźnik elektroniczny
Elektronski indikator
elektronische Anzeige
Электронный индикатор
Електронний індикатор
Elektronický indikátor
Elektroninis indikatorius
Elektroniskais indikators
Elektronski indikator
Електронен индикатор
Електронски индикатор
Elektronikus biztosítófigyelés
Indicator electronic
Elektronický indikátor

Obrezija 5
SI-1411 Izlake

Telefon: +386 (0)3 56 57 570
www.etigroup.eu

C IR 75mA/24V

Elektronski indikator
Elektronic indicator
Elektronski indikator
Wskaźnik elektroniczny
Elektronski indikator
elektronische Anzeige
Электронный индикатор
Електронний індикатор
Elektronický indikátor
Elektroninis indikatorius
Elektroniskais indikators
Elektronski indikator
Електронен индикатор
Електронски индикатор
Elektronikus biztosítófigyelés
Indicator electronic
Elektronický indikátor

Obrezija 5
SI-1411 Izlake

Telefon: +386 (0)3 56 57 570
www.etigroup.eu

C IR 75mA/24V

Elektronski indikator
Elektronic indicator
Elektronski indikator
Wskaźnik elektroniczny
Elektronski indikator
elektronische Anzeige
Электронный индикатор
Електронний індикатор
Elektronický indikátor
Elektroninis indikatorius
Elektroniskais indikators
Elektronski indikator
Електронен индикатор
Електронски индикатор
Elektronikus biztosítófigyelés
Indicator electronic
Elektronický indikátor

Demontaža:
Pri odstranitvi elektronskega indikatorja držite predal varovalčnega ločilnika v zaprtem položaju. Ne odstranjujte elektronskega indikatorja ko je varovalčni ločilnik pod napetostjo!

Disassembly:
To remove the electronic indicator, hold the fuse disconnector drawer closed. Do not disassembly when the disconnector is under load!

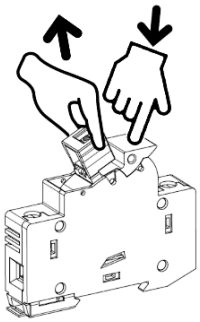

Demontaža:
Pri odstranitvi elektronskega indikatorja držite predal varovalčnega ločilnika v zaprtem položaju. Ne odstranjujte elektronskega indikatorja ko je varovalčni ločilnik pod napetostjo!

Disassembly:
To remove the electronic indicator, hold the fuse disconnector drawer closed. Do not disassembly when the disconnector is under load!

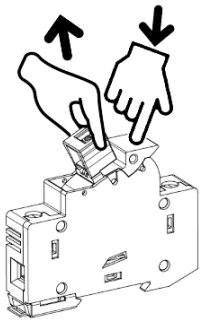

Demontaža:
Pri odstranitvi elektronskega indikatorja držite predal varovalčnega ločilnika v zaprtem položaju. Ne odstranjujte elektronskega indikatorja ko je varovalčni ločilnik pod napetostjo!

Disassembly:
To remove the electronic indicator, hold the fuse disconnector drawer closed. Do not disassembly when the disconnector is under load!

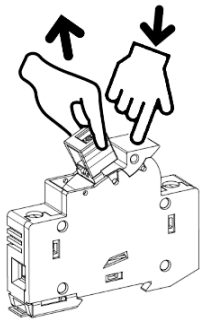

Demontaža:
Pri odstranitvi elektronskega indikatorja držite predal varovalčnega ločilnika v zaprtem položaju. Ne odstranjujte elektronskega indikatorja ko je varovalčni ločilnik pod napetostjo!

Disassembly:
To remove the electronic indicator, hold the fuse disconnector drawer closed. Do not disassembly when the disconnector is under load!

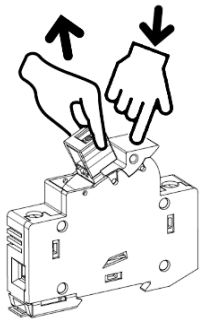

Demontaža:
Pri odstranitvi elektronskega indikatorja držite predal varovalčnega ločilnika v zaprtem položaju. Ne odstranjujte elektronskega indikatorja ko je varovalčni ločilnik pod napetostjo!

Disassembly:
To remove the electronic indicator, hold the fuse disconnector drawer closed. Do not disassembly when the disconnector is under load!

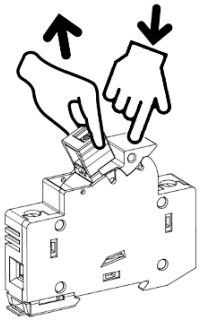

Demontaža:
Pri odstranitvi elektronskega indikatorja držite predal varovalčnega ločilnika v zaprtem položaju. Ne odstranjujte elektronskega indikatorja ko je varovalčni ločilnik pod napetostjo!

Disassembly:
To remove the electronic indicator, hold the fuse disconnector drawer closed. Do not disassembly when the disconnector is under load!

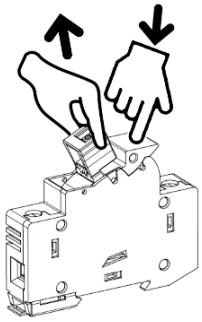

Demontaža:
Pri odstranitvi elektronskega indikatorja držite predal varovalčnega ločilnika v zaprtem položaju. Ne odstranjujte elektronskega indikatorja ko je varovalčni ločilnik pod napetostjo!

Disassembly:
To remove the electronic indicator, hold the fuse disconnector drawer closed. Do not disassembly when the disconnector is under load!

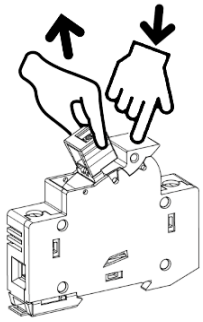

Demontaža:
Pri odstranitvi elektronskega indikatorja držite predal varovalčnega ločilnika v zaprtem položaju. Ne odstranjujte elektronskega indikatorja ko je varovalčni ločilnik pod napetostjo!

Disassembly:
To remove the electronic indicator, hold the fuse disconnector drawer closed. Do not disassembly when the disconnector is under load!

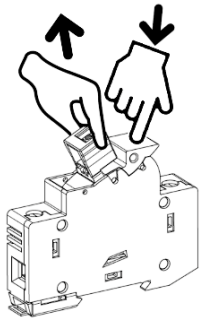

Demontaža:
Pri odstranitvi elektronskega indikatorja držite predal varovalčnega ločilnika v zaprtem položaju. Ne odstranjujte elektronskega indikatorja ko je varovalčni ločilnik pod napetostjo!

Disassembly:
To remove the electronic indicator, hold the fuse disconnector drawer closed. Do not disassembly when the disconnector is under load!

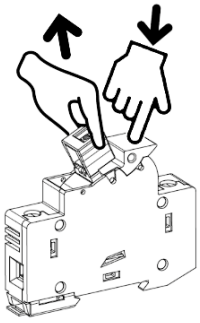

Demontaža:
Pri odstranitvi elektronskega indikatorja držite predal varovalčnega ločilnika v zaprtem položaju. Ne odstranjujte elektronskega indikatorja ko je varovalčni ločilnik pod napetostjo!

Disassembly:
To remove the electronic indicator, hold the fuse disconnector drawer closed. Do not disassembly when the disconnector is under load!

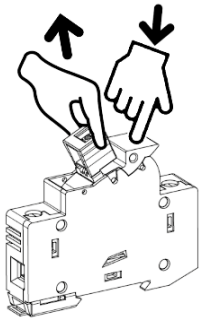

Demontaža:
Pri odstranitvi elektronskega indikatorja držite predal varovalčnega ločilnika v zaprtem položaju. Ne odstranjujte elektronskega indikatorja ko je varovalčni ločilnik pod napetostjo!

Disassembly:
To remove the electronic indicator, hold the fuse disconnector drawer closed. Do not disassembly when the disconnector is under load!

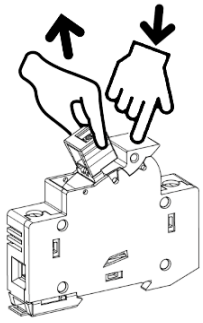

Demontaža:
Pri odstranitvi elektronskega indikatorja držite predal varovalčnega ločilnika v zaprtem položaju. Ne odstranjujte elektronskega indikatorja ko je varovalčni ločilnik pod napetostjo!

Disassembly:
To remove the electronic indicator, hold the fuse disconnector drawer closed. Do not disassembly when the disconnector is under load!

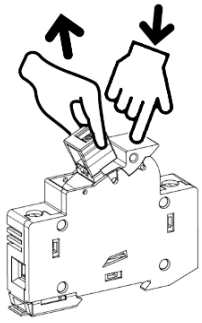

Demontaža:
Pri odstranitvi elektronskega indikatorja držite predal varovalčnega ločilnika v zaprtem položaju. Ne odstranjujte elektronskega indikatorja ko je varovalčni ločilnik pod napetostjo!

Disassembly:
To remove the electronic indicator, hold the fuse disconnector drawer closed. Do not disassembly when the disconnector is under load!

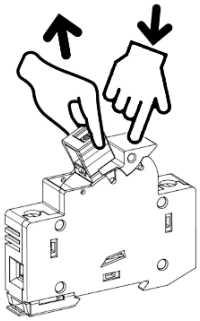

Demontaža:
Pri odstranitvi elektronskega indikatorja držite predal varovalčnega ločilnika v zaprtem položaju. Ne odstranjujte elektronskega indikatorja ko je varovalčni ločilnik pod napetostjo!

Disassembly:
To remove the electronic indicator, hold the fuse disconnector drawer closed. Do not disassembly when the disconnector is under load!

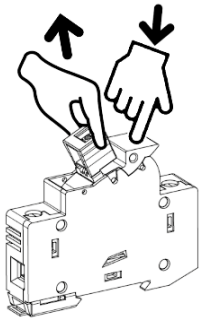

Demontaža:
Pri odstranitvi elektronskega indikatorja držite predal varovalčnega ločilnika v zaprtem položaju. Ne odstranjujte elektronskega indikatorja ko je varovalčni ločilnik pod napetostjo!

Disassembly:
To remove the electronic indicator, hold the fuse disconnector drawer closed. Do not disassembly when the disconnector is under load!

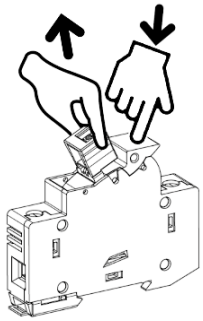

Demontaža:
Pri odstranitvi elektronskega indikatorja držite predal varovalčnega ločilnika v zaprtem položaju. Ne odstranjujte elektronskega indikatorja ko je varovalčni ločilnik pod napetostjo!
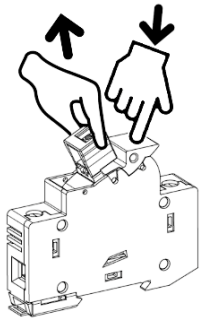
Disassembly:
To remove the electronic indicator, hold the fuse disconnector drawer closed. Do not disassembly when the disconnector is under load!